



বাংলাদেশ কৃষি উন্নয়ন কর্পোরেশন
কৃষি ভবন, ৪৯-৫১ দিলকুশা বাণিজ্যিক এলাকা, ঢাকা-১০০০
(বীজ বিতরণ বিভাগ)

কৃষিই সমৃদ্ধি

স্মারক নং- ১২.২৭৫.০৩৫.০১.০১.১৫৩.২০১৭-১৮/১৩৭৭

তারিখ

৩০ কার্তিক ১৪২৫

২৪ নভেম্বর ২০১৮

বিষয় : ২০১৮-১৯ অর্থ বছরের রাজস্ব খাতের অর্থায়নে রবি/২০১৮ মৌসুমে ফসলের উন্নত জাত ও প্রযুক্তির প্রদর্শনী স্থাপন কর্মসূচির জন্য গমবীজ ও বোরো ধানবীজ এবং ফলোআপ কর্মসূচির জন্য বোরো ধানবীজের অঞ্চল ও জেলাওয়ারি বরাদ্দসূচি।

সূত্র : কৃষি সম্প্রসারণ অধিদপ্তরের ৭ নভেম্বর ২০১৮ তারিখে ১২.১০.০০০০.০০৫.১৬.০২৭.১৬.১৭-২২৯৩ (১৪৫) নং স্মারক এবং ১২-১১-২০১৮ তারিখের টেলিফোনের নির্দেশনা অনুযায়ী।

উপর্যুক্ত বিষয় ও সূত্রের পরিপ্রেক্ষিতে ২০১৮-১৯ অর্থ বছরের রাজস্ব খাতের অর্থায়নে রবি/২০১৮ মৌসুমে ফসলের উন্নত জাত ও প্রযুক্তির প্রদর্শনী স্থাপন জন্য বিভিন্ন জাতের ৮৭.০৬০ মে.টন গমবীজ, ৫০.৪৮৬ মে.টন বোরো ধানবীজ এবং ফলোআপ কর্মসূচির জন্য ১৮৩.৮২৫ মে.টন বোরো ধানবীজের অঞ্চল ও জেলাওয়ারি বরাদ্দসূচি জারি করা হলো (সংযুক্ত পরিশিষ্ট-ক খ ও গ)। বরাদ্দকৃত বীজ সংশ্লিষ্ট অঞ্চলের আঞ্চলিক/ট্রানজিট বীজ বিক্রয় কেন্দ্র হতে আপনার কর্মসূচির মনোনীত প্রতিনিধির মাধ্যমে গ্রহণের জন্য অনুরোধ করা হলো।


২। বরাদ্দসূচি অনুযায়ী উপপরিচালক (বীজ বিপণন), বিএডিস'র আঞ্চলিক/ট্রানজিট বীজ বিক্রয়কেন্দ্র হতে ইনভয়েসের মাধ্যমে সংশ্লিষ্ট জেলার উপপরিচালক, কৃষি সম্প্রসারণ অধিদপ্তর অথবা তাঁর প্রতিনিধির নিকট বরাদ্দকৃত বীজ হস্তান্তর করবেন।

৩। সংশ্লিষ্ট জেলার উপপরিচালক, কৃষি সম্প্রসারণ অধিদপ্তর বীজ গ্রহণের পর বীজের মূল্য জরুরি ভিত্তিতে হিসাবে দেয় চেকের মাধ্যমে সরাসরি বীজ সরবরাহকারী সংশ্লিষ্ট অঞ্চলের উপপরিচালক (বীজ বিপণন), বিএডিসি, বরাবরে পরিশোধের ব্যবস্থা নিবেন।

৪। রাজস্ব খাতের অর্থায়নে প্রদর্শনী স্থাপন এবং ফলোআপ কার্যক্রমে সরবরাহকৃত বীজের মূল্য সংশ্লিষ্ট জেলার উপপরিচালক, কৃষি সম্প্রসারণ অধিদপ্তর এর দপ্তর থেকে পরিশোধ করার জন্য অনুরোধ করা হলো। উল্লেখ্য যে, চাষি পর্যায় বীজ উৎপাদন প্রকল্পের বীজের টাকা সংশ্লিষ্ট জেলার উপপরিচালক, কৃষি সম্প্রসারণ অধিদপ্তর এর দপ্তর থেকে পরিশোধ করা হয়ে থাকে।

৫। বরাদ্দকৃত বীজ কৃষি সম্প্রসারণ অধিদপ্তরের ৭ নভেম্বর ২০১৮ তারিখে ১২.১০.০০০০.০০৫.১৬.০২৭.১৬.১৭-২২৯৩ (১৪৫) নং স্মারকের অনুরোধের পরিপ্রেক্ষিতে বাকিতে প্রদান করা হলো। পরবর্তীতে কৃষি মন্ত্রণালয়ের নির্দেশনা/বাজেট অনুমোদন স্বাপেক্ষে উপপরিচালক (বীজ বিপণন) মূল্য পরিশোধের নিমিত্তে প্রাপ্তি স্বীকার ইনভয়েস সহ বিল সরাসরি বীজ গ্রহণকারী সংশ্লিষ্ট জেলার উপপরিচালক, কৃষি সম্প্রসারণ অধিদপ্তর বরাবরে দাখিলপূর্বক মূল্য আদায়ের ব্যবস্থা নিবেন।

৬। এ বিষয়ে উর্ধ্বতন কর্তৃপক্ষের অনুমোদন রয়েছে।


২৪/১১/১৮

(মোঃ ফারুক জাহিদুল হক)

মহাব্যবস্থাপক (বীজ)

বিএডিসি, ঢাকা

বরাবর

পরিচালক

সরেজমিন উইং

কৃষি সম্প্রসারণ অধিদপ্তর

খামারবাড়ি, ঢাকা-১২১৫।

স্মারক নং- ১২.২৭৫.০৩৫.০১.০১.১৫৩.২০১৭-১৮/১৩৭৭

তারিখঃ ২৪ নভেম্বর ২০১৮

অনুলিপি কার্যার্থে (জ্যেষ্ঠতার ভিত্তিতে নয়) :


১। মহাব্যবস্থাপক (বীজ), বিএডিসি, ঢাকা।

২। অতিরিক্ত মহাব্যবস্থাপক (বীজ), বিএডিসি, ঢাকা। কর্মসূচি মোতাবেক সংশ্লিষ্ট আঞ্চলিক/ট্রানজিট বীজ বিক্রয়কেন্দ্রে জরুরি ভিত্তিতে বীজ

প্রেরণের জন্য অনুরোধ করা হলো।

(প.পৃ.)

- ৩। যুগ্মপরিচালক (বীজ বিপণন), বিএডিসি, ঢাকা/চট্টগ্রাম/সিলেট/রাজশাহী/যশোর/বরিশাল। দ্রুত বীজ সরবরাহ এবং ৩১ ডিসেম্বর ২০১৭ এর মধ্যে সংশ্লিষ্ট উপপরিচালক, (বীজ বিপণন), বিএডিসি কর্তৃক “মূল্য আদায় নিশ্চিতকরণ” তদারকি করবেন।
- ৪। প্রকল্প পরিচালক, প্রসবীউপ্ররি-৩ পর্যায় শীর্ষক প্রকল্প, বিএডিসি, ঢাকা।
- ৫। উপপরিচালক (বীজ বিপণন), বিএডিসি,----- (সকল)। সরবরাহকৃত বীজের বিল ইনভয়েস সহ সংশ্লিষ্ট উপপরিচালক, কৃষি সম্প্রসারণ অধিদপ্তর বরাবর দাখিলপূর্বক ৩১ ডিসেম্বর ২০১৮ এর মধ্যে মূল্য আদায় ও ব্যাংকে জমাদান নিশ্চিত করবেন।
- ৬। প্রোগ্রামার (আইসিটি সেল), মনিটরিং বিভাগ, বিএডিসি, ঢাকা। বরাদ্দসূচি সংস্থার ওয়েবসাইটে প্রকাশের জন্য অনুরোধ করা হলো।


 (মোঃ মাহবুবুর রহমান)
 অতিরিক্ত মহাব্যবস্থাপক (বীজ বিতরণ)
 বিএডিসি, ঢাকা

সদয় অবগতির জন্য অনুলিপি প্রেরণ করা হলো (জ্যেষ্ঠতার ক্রমানুসারে নয়) :

১. মাননীয় মন্ত্রী মহোদয়ের একান্ত সচিব, কৃষি মন্ত্রণালয়, বাংলাদেশ সচিবালয়, ঢাকা।
২. সচিব মহোদয়ের একান্ত সচিব, কৃষি মন্ত্রণালয়, বাংলাদেশ সচিবালয়, ঢাকা।
৩. চেয়ারম্যান মহোদয়ের একান্ত সচিব, বিএডিসি, ঢাকা।
৪. মহাপরিচালক, কৃষি সম্প্রসারণ অধিদপ্তর, মহোদয়ের একান্ত সচিব, খামারবাড়ি, ঢাকা।
৫. মহাপরিচালক (বীজ) মহোদয়ের একান্ত সচিব, কৃষি মন্ত্রণালয়, বাংলাদেশ সচিবালয়, ঢাকা।
৬. সদস্য পরিচালক (বীজ ও উদ্যান/ক্ষুদ্র সেচ/সার ব্যবস্থাপনা/অর্থ) মহোদয়ের সহকারী ব্যক্তিগত কর্মকর্তা, বিএডিসি, ঢাকা।
৭. জেলা প্রশাসক ও সভাপতি, জেলা কৃষি পুনর্বাসন কমিটি, ঢাকা, মুন্সিগঞ্জ, মানিকগঞ্জ, নরসিংদি, গাজীপুর, নারায়ণগঞ্জ, বগুড়া, জয়পুরহাট, রংপুর, গাইবান্ধা, কুড়িগ্রাম, লালমনিরহাট, নীলফামারী, দিনাজপুর, ঠাকুরগাঁও, পঞ্চগড়, পাবনা, সিরাজগঞ্জ, জামালপুর, শেরপুর, ময়মনসিংহ, নেত্রকোনা, কিশোরগঞ্জ, টাংগাইল, রাজশাহী, নওগাঁ, নাটোর, চাঁপাই নবাবগঞ্জ, সিলেট, হবিগঞ্জ, সুনামগঞ্জ, মৌলভীবাজার, চট্টগ্রাম, কক্সবাজার, রাঙ্গামাটি, খাগড়াছড়ি, বান্দরবন, নোয়াখালী, লক্ষ্মীপুর, ফেনী, কুমিল্লা, চাঁদপুর, ব্রাহ্মণ বাড়িয়া, ফরিদপুর, মাদারীপুর, শরীয়তপুর, গোপালগঞ্জ, রাজবাড়ি, যশোর, বিনাইদহ, নড়াইল, মাগুরা, কুষ্টিয়া, চুয়াডাঙ্গা, মেহেরপুর, খুলনা, বাগেরহাট, সাতক্ষীরা, বরিশাল, পিরোজপুর, ঝালকাঠি, ভোলা, পটুয়াখালী, বরগুনা।
৮. উপপরিচালক, কৃষি সম্প্রসারণ অধিদপ্তর ঢাকা, মুন্সিগঞ্জ, মানিকগঞ্জ, নরসিংদি, গাজীপুর, নারায়ণগঞ্জ, বগুড়া, জয়পুরহাট, রংপুর, গাইবান্ধা, কুড়িগ্রাম, লালমনিরহাট, নীলফামারী, দিনাজপুর, ঠাকুরগাঁও, পঞ্চগড়, পাবনা, সিরাজগঞ্জ, জামালপুর, শেরপুর, ময়মনসিংহ, নেত্রকোনা, কিশোরগঞ্জ, টাংগাইল, রাজশাহী, নওগাঁ, নাটোর, চাঁপাই নবাবগঞ্জ, সিলেট, হবিগঞ্জ, সুনামগঞ্জ, মৌলভীবাজার, চট্টগ্রাম, কক্সবাজার, রাঙ্গামাটি, খাগড়াছড়ি, বান্দরবন, নোয়াখালী, লক্ষ্মীপুর, ফেনী, কুমিল্লা, চাঁদপুর, ব্রাহ্মণ বাড়িয়া, ফরিদপুর, মাদারীপুর, শরীয়তপুর, গোপালগঞ্জ, রাজবাড়ি, যশোর, বিনাইদহ, নড়াইল, মাগুরা, কুষ্টিয়া, চুয়াডাঙ্গা, মেহেরপুর, খুলনা, বাগেরহাট, সাতক্ষীরা, বরিশাল, পিরোজপুর, ঝালকাঠি, ভোলা, পটুয়াখালী, বরগুনা।
৯. প্রোগ্রামার, কৃষি মন্ত্রণালয়, বাংলাদেশ সচিবালয়, ওয়েবসাইটে প্রকাশের জন্য।
১০. অফিস কপি।

২০১৮-১৯ অর্থ বছরের রাজস্ব খাতের অর্থায়নে রবি/২০১৮ মৌসুমে প্রদর্শনী পুট স্থাপনের জন্য গমবীজের অঞ্চল ও জেলাওয়ারি বরাদ্দ

পরিমাণ (কেজি)

ক্রমিক নং	অঞ্চলের নাম	জেলার নাম	ডিএইচ চাহিদা		বিভূতিসির বরাদ্দ			
			বারি গম৩০ (ভিত্তি)	বারি গম৩২ (ভিত্তি)	মোট	ভিত্তি	প্রত্যায়িত	মোট
১	ময়মনসিংহ অঞ্চলের মোট :-	১	১৭৭০.০০		১৭৭০.০০	১৪১০.০০	৩৬০.০০	১৭৭০.০০
		২	১৭৭০.০০		১৭৭০.০০	১৪১০.০০	৩৬০.০০	১৭৭০.০০
২	কিশোরগঞ্জ অঞ্চলের মোট :-	৩	১৭৭০.০০		১৭৭০.০০	১৪১০.০০	৩৬০.০০	১৭৭০.০০
		৩	২৬৫৫.০০		২৬৫৫.০০	২০৫৫.০০	৬০০.০০	২৬৫৫.০০
৪	জামালপুর অঞ্চলের মোট :-	৪	২৬৫৫.০০		২৬৫৫.০০	২০৫৫.০০	৬০০.০০	২৬৫৫.০০
		৫	১৭৭০.০০		১৭৭০.০০	১৪১০.০০	৩৬০.০০	১৭৭০.০০
৫	ফরিদপুর অঞ্চলের মোট :-	৬	২৮৬৫.০০		২৮৬৫.০০	৩৪৬৫.০০	৯৬০.০০	২৮৬৫.০০
		৭	২৫৩৫.০০		২৫৩৫.০০	১৯৮০.০০	৫৫৫.০০	২৫৩৫.০০
		৮	২৫৩৫.০০		২৫৩৫.০০	১৯৮০.০০	৫৫৫.০০	২৫৩৫.০০
		৯	২৯৮৫.০০		২৯৮৫.০০	২২৩৫.০০	৭৫০.০০	২৯৮৫.০০
		১০	২৫৫০.০০		২৫৫০.০০	১৯০৫.০০	৬৪৫.০০	২৫৫০.০০
৬	কুমিল্লা অঞ্চলের মোট :-	১১	১৭৭০.০০		১৭৭০.০০	১৩২০.০০	৪৫০.০০	১৭৭০.০০
		১২	১৭৭০.০০		১৭৭০.০০	১৩২০.০০	৪৫০.০০	১৭৭০.০০
৭	রাজশাহী অঞ্চলের মোট :-	১৩	৩৫১০.০০		৩৫১০.০০	৩০১০.০০	৫০০.০০	৩৫১০.০০
		১৪	৩৫১০.০০		৩৫১০.০০	৩০১০.০০	৫০০.০০	৩৫১০.০০
		১৫	৩৫১০.০০		৩৫১০.০০	৩০১০.০০	৫০০.০০	৩৫১০.০০
		১৬	৩৫১০.০০		৩৫১০.০০	৩০১০.০০	৫০০.০০	৩৫১০.০০
৮	বগুড়া অঞ্চলের মোট :-	১৭	১৭২৫.০০	৩০.০০	১৭৫৫.০০	১২০৪০.০০	২০০০.০০	১৭৫৫.০০
		১৮	১৭৪০.০০	৩০.০০	১৭৭০.০০	১৩০৫.০০	৪৬৫.০০	১৭৭০.০০
৯	পাবনা অঞ্চলের মোট :-	১৯	৩৫১০.০০	৬০.০০	৩৫৭০.০০	২৬২৫.০০	৯৩০.০০	৩৫৭০.০০
		২০	২৬১০.০০	৬০.০০	২৬৭০.০০	১৯৫০.০০	৭২০.০০	২৬৭০.০০
			৬১২০.০০	১২০.০০	৬২৪০.০০	৪৫৭০.০০	১৬৭০.০০	৬২৪০.০০

১


১৭/১১/১৮

১৭/১১/১৮

১৭/১১/১৮

ক্রমিক নং	অঞ্চলের নাম	জেলার নাম	ডিএইচ চাহিদা		মোট	বারি গম৩০		মোট
			বারি গম৩০ (ভিত্তি)	বারি গম৩২ (ভিত্তি)		ভিত্তি	প্রত্যাশিত	
১০	রংপুর	২১	১৭৭০.০০	৩০.০০	১৮০০.০০	১৩২০.০০	৪৮০.০০	১৮০০.০০
		২২	১৭৭০.০০	৩০.০০	১৮০০.০০	১৩২০.০০	৪৮০.০০	১৮০০.০০
		২৩	২৬৪০.০০	৬০.০০	২৭০০.০০	১৯৮০.০০	৭২০.০০	২৭০০.০০
		২৪	১৭৭০.০০	৩০.০০	১৮০০.০০	১৩২০.০০	৪৮০.০০	১৮০০.০০
		২৫	২৬৪০.০০	৬০.০০	২৭০০.০০	১৯৮০.০০	৭২০.০০	২৭০০.০০
১১	দিনাজপুর	অঞ্চলের মোট :-		১০৫৯০.০০	২১০.০০	১০৮০০.০০	৯৪৫.০০	১০৮০০.০০
		২৬	৩৫৪০.০০	৬০.০০	৩৬০০.০০	২৬৮৫.০০	৯১৫.০০	৩৬০০.০০
		২৭	৩৯৯০.০০	৬০.০০	৪০৫০.০০	২৯৮৫.০০	১০৬৫.০০	৪০৫০.০০
		২৮	৩০৯০.০০		৩০৯০.০০	২৩১০.০০	৭৮০.০০	৩০৯০.০০
		অঞ্চলের মোট :-		১০৬২০.০০	১২০.০০	১০৭৪০.০০	৭৯৫০.০০	২৭৯০.০০
১২	যশোর	২৯	১৬৫০.০০		১৬৫০.০০	১২৩০.০০	৪২০.০০	১৬৫০.০০
		৩০	২৪৭৫.০০		২৪৭৫.০০	১৮৪৫.০০	৬৩০.০০	২৪৭৫.০০
		৩১	১৬৮০.০০		১৬৮০.০০	১২৬০.০০	৪২০.০০	১৬৮০.০০
১২	কুষ্টিয়া	অঞ্চলের মোট :-		৫৮০৫.০০		৫৮০৫.০০	৪৩৩৫.০০	৫৮০৫.০০
		৩২	২৪৭৫.০০		২৪৭৫.০০	১৮৪৫.০০	৬৩০.০০	২৪৭৫.০০
		৩৩	২৪৭৫.০০		২৪৭৫.০০	১৮৪৫.০০	৬৩০.০০	২৪৭৫.০০
১৩	খুলনা	অঞ্চলের মোট :-		৪৯৫০.০০		৪৯৫০.০০	৩৬৯০.০০	৪৯৫০.০০
		৩৪	১৬৮০.০০		১৬৮০.০০	১২৬০.০০	৪২০.০০	১৬৮০.০০
		অঞ্চলের মোট :-		১৬৮০.০০		১৬৮০.০০	১২৬০.০০	৪২০.০০
১৪	বরিশাল	অঞ্চলের মোট :-		১৬৫০.০০		১৬৫০.০০	১২৩০.০০	১৬৫০.০০
		অঞ্চলের মোট :-		১৬৫০.০০		১৬৫০.০০	১২৩০.০০	১৬৫০.০০
		অঞ্চলের মোট :-		১৬৫০.০০		১৬৫০.০০	১২৩০.০০	১৬৫০.০০
		অঞ্চলের মোট :-		৮৬৫৫০.০০	৫১০.০০	৮৭০৬০.০০	৬৬৯০৫.০০	৮৭০৬০.০০

বি.দ্র. বিগত ২৩/০৮/১৮ তারিখে ডিএই এবং বিএডিসির যৌথ সভার সিদ্ধান্ত মোতাবেক রাজস্ব খাতের প্রদর্শনার জন্য ভিত্তি শ্রেণির ৪০০০০ কেজি বারিগম৩০ গমবীজ সংরক্ষিত রেখে অবশিষ্ট বীজ বিগত ২২/১০/১৮ তারিখে ডিলার/উনুজ বাজারে বিক্রির জন্য বীজ অঞ্চলওয়াইরি বরাদ্দ প্রদান করা হয়। সংরক্ষিত বীজের পরিমাণ ডিএইকে বিগত ২৪-৯-২০১৮ তারিখ ১৮২ নং স্মারকের মাধ্যমে অরহিত করা হয়। ডিএই কর্তৃক ৭/১১/১৮ তারিখ শ্রেণিত চাহিদায় জাতের বিপরীতে পরিমাণ ভিত্তিক পার্থক্য পরিলক্ষিত হওয়ায় বিএডিসির নিকট সংরক্ষিত বীজ অনুযায়ী বরাদ্দ সূচি জারি করা হলো। ডিএই যদি বীজ নিতে অস্বীকৃতি জানায় তবে সংস্থার বিধি মোতাবেক দ্রুত ডিলার/উনুজ বাজারে বীজ বিক্রির ব্যবস্থা নিতে হবে।


 মোঃ ফারুক হোসেন
 (পরিচিতি নং-০২০০৮২)
 অঞ্চলওয়াইরি (বীজ)
 বি. ডি.সি. দপ্তর


 মোঃ ফারুক হোসেন
 (পরিচিতি নং-০২০০৮২)
 অঞ্চলওয়াইরি (বীজ)
 বি. ডি.সি. দপ্তর

২০১৮-১৯ অর্থ বছরের রাজস্ব খাতের অর্থায়েনে রবি/২০১৮ মৌসুমে প্রদর্শনী পুট স্থাপনের জন্য বোরো ধানবীজের অঞ্চল ও জেলাওয়ারি বরাদ্দ সূচি

ক্রমিক	অঞ্চলের নাম	জেলার নাম		ব্রিধান-৫৮	ব্রিধান-৬৩	ব্রিধান-৬৭	ব্রিধান-৭৪	SL8H	বিনা-১০	বরাদ্দকৃত মোট বীজ	ডিএইচ চাহিদাকৃত বীজের পরিমাণ		
		১	২										
২	ঢাকা	১	ঢাকা	২৪০.০০	৮০.০০	০.০০	২৬০.০০	১৫.০০	০.০০	৫৯৫.০০	৫৯৫.০০		
		২	গাজীপুর	২৬৫.০০	১৩০.০০	৭৫.০০	২১০.০০	১৫.০০	০.০০	০.০০	৬৯৫.০০	৬৯৫.০০	
		৩	নারায়ণগঞ্জ	২৪০.০০	৮০.০০	০.০০	২৬০.০০	১৫.০০	০.০০	০.০০	৫৯৫.০০	৫৯৫.০০	
		৪	নরসিংদী	২৬৫.০০	১৩০.০০	৭৫.০০	২১০.০০	১৫.০০	০.০০	০.০০	০.০০	৬৯৫.০০	
		৫	মুন্সীগঞ্জ	৬৫.০০	৩০.০০	০.০০	১৬০.০০	২৩.০০	০.০০	০.০০	০.০০	২৭৮.০০	
		৬	মানিকগঞ্জ	৯০.০০	৫৫.০০	০.০০	১৬০.০০	১৫.০০	০.০০	০.০০	০.০০	৩২০.০০	
৩	ময়মনসিংহ	অঞ্চলের মোট :-		১১৬৫.০০	৫০৫.০০	১৫০.০০	১২৬০.০০	৯০.৪৯	০.০০	৩১৭৮.০০	৩১৭৮.০০		
		৭	ময়মনসিংহ	৯৪০.০০	১৬০.০০	২৪৫.০০	৪০০.০০	১০৫.০০	০.০০	০.০০	১৮৫০.০০	১৮৫০.০০	
		জামালপুর	৮	জামালপুর	৯৪০.০০	১৬০.০০	২৪৫.০০	৪০০.০০	১০৫.০০	০.০০	০.০০	১৮৫০.০০	১৮৫০.০০
			৯	শেরপুর	৪৯০.০০	১৫৫.০০	২৫০.০০	৪০০.০০	০০.০২	০.০০	০.০০	১৪১৫.০০	১৪১৫.০০
			১০	কিশোরগঞ্জ	৪৯০.০০	২০০.০০	৩০৫.০০	৩০০.০০	১২০.০০	০.০০	০.০০	১৪১৫.০০	১৪১৫.০০
		১১	নেত্রকোনা	৪৯০.০০	২০০.০০	৪০৫.০০	৩০০.০০	১০৫.০০	৩০০.০০	১০৫.০০	০.০০	১৫০০.০০	১৫০০.০০
৪	টাংগাইল	অঞ্চলের মোট :-		৯৮০.০০	২৩৫.০০	৭১০.০০	৬০০.০০	২২৫.০০	০.০০	২৯১৫.০০	২৯১৫.০০		
		১২	টাংগাইল	৫৬৫.০০	২৩০.০০	০.০০	৫৬০.০০	১২০.০০	০.০০	০.০০	১৪৭৫.০০	১৪৭৫.০০	
		অঞ্চলের মোট :-		৫৬৫.০০	২৩০.০০	০.০০	৫৬০.০০	১২০.০০	০.০০	০.০০	১৪৭৫.০০	১৪৭৫.০০	
		১৩	ফরিদপুর	১১৫.০০	০.০০	১৯০.০০	১৬০.০০	১৫.০০	০.০০	০.০০	৪৮০.০০	৪৮০.০০	
		১৪	মাদারীপুর	১১৫.০০	০.০০	২৪০.০০	১৬০.০০	৩০.০০	০.০০	০.০০	৫৪৫.০০	৫৪৫.০০	
		১৫	রাজবাড়ী	৯০.০০	০.০০	২৪০.০০	১৭৫.০০	৩০.০০	০.০০	০.০০	৫৪৫.০০	৫৪৫.০০	
৫	ফরিদপুর	১৬	গোপালগঞ্জ	২৪০.০০	০.০০	২৯০.০০	৩৮৫.০০	৪৫.০০	০.০০	৯৬০.০০	৯৬০.০০		
		১৭	শরিয়তপুর	১৯০.০০	০.০০	১৯০.০০	১৮৫.০০	১৫.০০	০.০০	০.০০	৫৮০.০০	৫৮০.০০	
		অঞ্চলের মোট :-		৭৫০.০০	০.০০	১১৫০.০০	১০৭৫.০০	১৩৫.০০	০.০০	০.০০	৩১১০.০০	৩১১০.০০	
		১৭	চট্টগ্রাম	১৬৫.০০	৪০.০০	২৩০.০০	১৬০.০০	১৫.০০	০.০০	০.০০	৬১০.০০	৬১০.০০	
		১৮	কক্সবাজার	১৬৫.০০	৪০.০০	২০০.০০	১৪০.০০	১৫.০০	০.০০	১৫০.০০	৭১০.০০	৭১০.০০	
		অঞ্চলের মোট :-		৩৩০.০০	৮০.০০	৪৩০.০০	৩০০.০০	৩০.০০	০.০০	৩০.০০	১৫০.০০	১৩২০.০০	
৬	চট্টগ্রাম	অঞ্চলের মোট :-		৩৩০.০০	৮০.০০	৪৩০.০০	৩০০.০০	৩০.০০	১৫০.০০	১৩২০.০০	১৩২০.০০		

১৮/০৬/১৯

১৮/০৬/১৯

২০১৮-১৯ অর্থ বছরের রাজস্ব খাতের অর্থাযানে রবি/২০১৮ মৌসুমে প্রদর্শনী পুট স্থাপনের জন্য বোরো ধানবীজের অঞ্চল ও জেলাওয়ারি বরাদ্দ সূচি

পরিমাণ

পরিমাণ (কেজি)

ক্রমিক	অঞ্চলের নাম	জেলার নাম	ব্রিধান-৫৮	ব্রিধান-৬৩	ব্রিধান-৬৭	ব্রিধান-৭৪	SL8H	বিনা-১০	বরাদ্দকৃত মোট বীজ	ডিএইচ চাহিদাকৃত বীজের পরিমাণ
৮	রাংগামাটি	২০	২৬৫.০০	০.০০	০.০০	১৮৫.০০	১৫.০০	০.০০	৪৬৫.০০	৪৬৫.০০
		২১	৩৪০.০০	০.০০	০.০০	২৬০.০০	১৫.০০	০.০০	৬১৫.০০	৬১৫.০০
		অঞ্চলের মোট :-	৬০৫.০০	০.০০	০.০০	৪৪৫.০০	৩০.০০	০.০০	১০৮০.০০	১০৮০.০০
৯	বাপরবান	২২	৩৪০.০০	০.০০	০.০০	২৬০.০০	১৫.০০	০.০০	৬১৫.০০	৬১৫.০০
		অঞ্চলের মোট :-	৩৪০.০০	০.০০	০.০০	২৬০.০০	১৫.০০	০.০০	৬১৫.০০	৬১৫.০০
		২৩	১৩০.০০	০.০০	২২৫.০০	২১০.০০	১৫.০০	১৫০.০০	৫৮০.০০	৫৮০.০০
১০	নোয়াখালী	২৪	৯০.০০	০.০০	১৪০.০০	১৮৫.০০	১৫.০০	১৫০.০০	৫৮০.০০	৫৮০.০০
		২৫	৯০.০০	০.০০	১৪০.০০	১৮৫.০০	১৫.০০	১৫০.০০	৫৮০.০০	৫৮০.০০
		অঞ্চলের মোট :-	১৮০.০০	০.০০	২৮০.০০	৩৭০.০০	৩০.০০	৩০০.০০	১১৬০.০০	১১৬০.০০
১১	কুমিল্লা	২৬	৪১৫.০০	২০০.০০	১৩০.০০	৪১০.০০	৭৫.০০	০.০০	১২৩০.০০	১২৩০.০০
		২৭	২১৫.০০	৩০.০০	১৯০.০০	১৬০.০০	৩০.০০	০.০০	৬২৫.০০	৬২৫.০০
		২৮	৫১৫.০০	১০০.০০	৮০.০০	৪৬০.০০	৩০.০০	০.০০	১১৮৫.০০	১১৮৫.০০
১২	সিলেট	২৯	১১৪৫.০০	৩৩০.০০	৪০০.০০	১৩০.০০	১৩৫.০০	০.০০	৩০৪০.০০	৩০৪০.০০
		৩০	৪৯০.০০	১০০.০০	৩০.০০	৪৩৫.০০	৫৩.০০	০.০০	১১০৮.০০	১১০৮.০০
		৩১	৪৯০.০০	১৫৫.০০	৭৫.০০	৩৮৫.০০	৩৭.০০	০.০০	১১৪২.০০	১১৪২.০০
১৩	মৌলভীবাজার	৩২	৫৯০.০০	২০০.০০	৮০.০০	৫৩৫.০০	১০৫.০০	০.০০	১৫১০.০০	১৫১০.০০
		৩৩	৩৪০.০০	১০০.০০	৫৫.০০	১৮৫.০০	৩০.০০	০.০০	৭১০.০০	৭১০.০০
		অঞ্চলের মোট :-	১৯১০.০০	৫৫৫.০০	২৪০.০০	১৫৪০.০০	২২৫.০০	০.০০	৪৪৭০.০০	৪৪৭০.০০
১৪	রাজশাহী	৩৪	১৯০.০০	৩০.০০	০.০০	৮৫.০০	১৫.০০	০.০০	৩২০.০০	৩২০.০০
		৩৫	১৯০.০০	৮০.০০	০.০০	১৮৫.০০	৭৫.০০	০.০০	৫৩০.০০	৫৩০.০০
		৩৬	৬৪০.০০	১০০.০০	৩০.০০	১১০.০০	৭৫.০০	০.০০	১২৫৫.০০	১২৫৫.০০
১৫	পাবনা	৩৭	২৯০.০০	৩০.০০	০.০০	২৩৫.০০	৩০.০০	০.০০	৫৮৫.০০	৫৮৫.০০
		৩৮	২৯০.০০	২৪০.০০	৩০.০০	৯১৫.০০	১৯৫.০০	০.০০	২৬৯০.০০	২৬৯০.০০
		অঞ্চলের মোট :-	১৩১০.০০	২৪০.০০	৩০.০০	১৮৫.০০	৭৫.০০	০.০০	৫৮০.০০	৫৮০.০০
১৬	সিরাজগঞ্জ	৩৯	৫৯০.০০	১৫৫.০০	৭৫.০০	৬৩৫.০০	৭৫.০০	০.০০	১৫৩০.০০	১৫৩০.০০
		৪০	৮৩০.০০	২৩৫.০০	৭৫.০০	৬৩৫.০০	৭৫.০০	০.০০	২১১০.০০	২১১০.০০
		অঞ্চলের মোট :-	১৩৬০.০০	৪৯০.০০	১৭০.০০	১২৭০.০০	১৫০.০০	০.০০	৩৬৪০.০০	৩৬৪০.০০

স্বাক্ষরিত
২০/১১/১৮

স্বাক্ষরিত
২০/১১/১৮

স্বাক্ষরিত
২০/১১/১৮

২০১৮-১৯ অর্থ বছরের রাজস্ব খাতের অর্থায়নে রবি/২০১৮ মৌসুমে প্রদর্শনী পুট স্থাপনের জন্য বোরো ধানবীজের অঞ্চল ও জেলাওয়ারি বরাদ্দ সূচি

পরিমাণ (কেজি)

অঞ্চলের নাম	জেলার নাম	ব্রিধান-৫৮	ব্রিধান-৬৩	ব্রিধান-৬৭	ব্রিধান-৭৪	SL8H	বিনা-১০	বরাদ্দকৃত মোট বীজ	ডিএইচ চাহিদাকৃত বীজের পরিমাণ
বগুড়া	৩৯ বগুড়া	৬১৫.০০	২৩০.০০	০.০০	৬৬০.০০	৭৫.০০	০.০০	১৫৮০.০০	১৫৮০.০০
	৪০ জয়পুরহাট	২৪০.০০	৮০.০০	০.০০	১৮৫.০০	৩০.০০	০.০০	৫৩৫.০০	৫৩৫.০০
	অঞ্চলের মোট :-	৮৫৫.০০	৩১০.০০	০.০০	৮৪৫.০০	১০৫.০০	০.০০	২১১৫.০০	২১১৫.০০
রংপুর	৪১ রংপুর	৫৯০.০০	১৮০.০০	০.০০	২৮৫.০০	৭৫.০০	০.০০	১১৩০.০০	১১৩০.০০
	৪২ কুড়িগ্রাম	৪৯০.০০	১৭০.০০	৬০.০০	১৮৫.০০	৭৫.০০	০.০০	৯৮০.০০	৯৮০.০০
	৪৩ লালমনিরহাট	২৪০.০০	৮০.০০	০.০০	১৩৫.০০	৪৫.০০	০.০০	৫০০.০০	৫০০.০০
	৪৪ গাইবান্ধা	৭৪০.০০	১৮০.০০	০.০০	৫৩৫.০০	১২০.০০	০.০০	১৫৭৫.০০	১৫৭৫.০০
	৪৫ নিলফামারী	৪৯০.০০	১৮০.০০	০.০০	২৩৫.০০	১০৫.০০	০.০০	১০১০.০০	১০১০.০০
	অঞ্চলের মোট :-	২৫৫০.০০	৭৯০.০০	৬০.০০	১৩৭৫.০০	৪২০.০০	০.০০	৫১৯৫.০০	৫১৯৫.০০
দিনাজপুর	৪৬ দিনাজপুর	৭৪০.০০	১৪০.০০	৪০.০০	৬১০.০০	১০৫.০০	০.০০	১৬৩৫.০০	১৬৩৫.০০
	৪৭ পঞ্চগড়	২১৫.০০	১৩০.০০	০.০০	২৩৫.০০	১৫.০০	০.০০	৫৯৫.০০	৫৯৫.০০
	৪৮ ঠাকুরগাঁও	২৪০.০০	১৩০.০০	০.০০	২৮৫.০০	৪৫.০০	০.০০	৭০০.০০	৭০০.০০
	অঞ্চলের মোট :-	১১৯৫.০০	৪০০.০০	৪০.০০	১১৩০.০০	১৬৫.০০	০.০০	২৯৩০.০০	২৯৩০.০০
খুলনা	৪৯ খুলনা	৯০.০০	০.০০	৩৪০.০০	৩৫.০০	৪৫.০০	০.০০	৫১০.০০	৫১০.০০
	৫০ সাতক্ষীরা	৪০.০০	৮০.০০	২৯০.০০	১৮৫.০০	৭৫.০০	০.০০	৬৭০.০০	৬৭০.০০
	৫১ বাগেরহাট	১১৫.০০	০.০০	২৯০.০০	৬০.০০	৪৫.০০	০.০০	৫১০.০০	৫১০.০০
	অঞ্চলের মোট :-	২৪৫.০০	৮০.০০	৯২০.০০	২৮০.০০	১৬৫.০০	০.০০	১৬৯০.০০	১৬৯০.০০
যশোর	৫২ যশোর	৫৪০.০০	১০০.০০	৩০.০০	৫৩৫.০০	১০৫.০০	০.০০	১৩১০.০০	১৩১০.০০
	৫৩ নড়াইল	১৯০.০০	০.০০	০.০০	২৩৫.০০	৭৫.০০	০.০০	৫০০.০০	৫০০.০০
	৫৪ মাগুড়া	১৪০.০০	৮০.০০	০.০০	১৩৫.০০	৩০.০০	০.০০	৩৮৫.০০	৩৮৫.০০
	৫৫ বিনাইদহ	২০০.০০	০.০০	৬৫.০০	৩১০.০০	৪৫.০০	০.০০	৬২০.০০	৬২০.০০
	অঞ্চলের মোট :-	১০৭০.০০	১৮০.০০	৯৫.০০	১২২৫.০০	২৫৫.০০	০.০০	২৮১৫.০০	২৮১৫.০০
কুষ্টিয়া	৫৬ কুষ্টিয়া	১৯০.০০	১৪০.০০	৪০.০০	২৩৫.০০	১৫.০০	০.০০	৬২০.০০	৬২০.০০
	৫৭ মেহেরপুর	১৯০.০০	০.০০	০.০০	২৩৫.০০	৩০.০০	০.০০	৪৫৫.০০	৪৫৫.০০
	৫৮ চুয়াডাঙ্গা	১৯০.০০	১০০.০০	৩০.০০	১৮৫.০০	৪৫.০০	০.০০	৫৫০.০০	৫৫০.০০
	অঞ্চলের মোট :-	৫৭০.০০	২৪০.০০	৭০.০০	৬৫৫.০০	৯০.০০	০.০০	১৬২৫.০০	১৬২৫.০০

১৫/১১/১৮
১৫/১১/১৮

১৫/১১/১৮
১৫/১১/১৮


২০১৮-১৯ অর্থ বছরের রাজস্ব খাতের অর্থায়নে রবি/২০১৮ মৌসুমে প্রদর্শনী পুট স্থাপনের জন্য বোরো ধানবীজের অঞ্চল ও জেলাওয়ারি বরাদ্দ সূচি

পরিমাণ (কেজি)

ক্রমিক	অঞ্চলের নাম	জেলার নাম	ব্রিধান-৫৮	ব্রিধান-৬৩	ব্রিধান-৬৭	ব্রিধান-৭৪	SL8H	বিনা-১০	বরাদ্দকৃত মোট বীজ	ডিএইচ চাহিদাকৃত বীজের পরিমাণ
২১	বরিশাল	৫৯	৯০.০০	০.০০	৯০.০০	১১০.০০	১৫.০০	০.০০	৩০৫.০০	৩০৫.০০
		৬০	৪০.০০	০.০০	৮৫.০০	২০০.০০	৩০.০০	০.০০	৩৫৫.০০	৩৫৫.০০
		৬১	৮০.০০	০.০০	১৭৫.০০	১১০.০০	৩০.০০	০.০০	৩৯৫.০০	৩৯৫.০০
		৬২	৯০.০০	০.০০	১৪০.০০	১৩৫.০০	১৫.০০	০.০০	৩৮০.০০	৩৮০.০০
২২	পটুয়াখালী	অঞ্চলের মোট :-		৩০০.০০	০.০০	৪৯০.০০	৫৫৫.০০	০.০০	১৪৩৫.০০	১৪৩৫.০০
		৬৩	৩০.০০	০.০০	২৮৫.০০	১০০.০০	১৫.০০	০.০০	৪৩০.০০	৪৩০.০০
		৬৪	১৫.০০	৩০.০০	২৪০.০০	১১০.০০	১৫.০০	০.০০	৪১০.০০	৪১০.০০
		অঞ্চলের মোট :-		৪৫.০০	৩০.০০	৫২৫.০০	২১০.০০	৩০.০০	০.০০	৮৪০.০০
		সর্বমোটঃ		১৮৯৪০.০০	৫০০০.০০	৬৬১০.০০	২৯৮৬.০০	৩০০.০০	৫০৪৮৬.০০	৫০৪৮৬.০০

বি.দ্র. বিগত ২৩/০৮/১৮ তারিখে ডিএই ও বিএডিসির যৌথ সভার সিদ্ধান্ত মোতাবেক রাজস্ব খাতের প্রদর্শনার জন্য ভিত্তি শ্রেণির ১৫০০০ কেজি ব্রি ধান৫৮, ৫০০০ কেজি ব্রি ধান৬৩, ৫০০০ কেজি ব্রি ধান৬৭ ৫৫০০ কেজি ব্রি ধান৭৪, ১০০০০ কেজি এসএল৮-এইচ, ৫০০০ কেজি বিনাধান১০, এবং ৫০০০ কেজি বিনাধান১৪ সহ মোট ৬০০০০ কেজি বোরো ধানবীজ সংরক্ষিত রেখে অবশিষ্ট বীজ বিগত ২৬/০৯/১৮ তারিখে ডিলার/উন্মুক্ত বাজারে বিক্রির জন্য বীজ অঞ্চলওয়ারি বরাদ্দপ্রদান করা হয়। সংরক্ষিত বীজের পরিমাণ ডিএইকে বিগত ২৪-৯-২০১৮ তারিখ ১৮২ নং স্মারকের মাধ্যমে অরহিত করা হয়। ডিএই কর্তৃক ৭/১১/১৮ তারিখ প্রেরিত চাহিদায় জাতের বিপরীতে পরিমাণ ভিত্তিক পার্থক্য পরিলক্ষিত হওয়ায় বিএডিসির নিকট সংরক্ষিত বীজ অনুযায়ী বরাদ্দ সূচি জারি করা হলো। তবে সংশ্লিষ্ট বীজ অঞ্চলে যদি ইতোপূর্বে বরাদ্দকৃত বীজ বিক্রি অবশিষ্ট থাকে এবং ডিএই যদি বরাদ্দকৃত বীজের জাত ও পরিমাণ পরিবর্তন করে নিতে চায় তবে মজুদ সাপেক্ষে চাহিদা অনুযায়ী বীজ সরবরাহ দেয়া যেতে পারে। ডিএই যদি বীজ নিতে অস্বীকৃতি জানায় তবে সংস্থার বিধি মোতাবেক দ্রুত ডিলার/উন্মুক্ত বাজারে বীজ বিক্রির ব্যবস্থা নিতে হবে।





ডায়েরী নং-০২০০৮২
(পরিচালিতঃ)
স্বাক্ষরঃ হাবিবুল হক
ডি.এই.সি. ঢাকা

২০১৮-১৯ অর্থ বছরের রাজস্ব খাতের অর্থায়নে রবি/২০১৮ মৌসুমে ফলোআপ কার্যক্রমের জন্য বোরো ধানবীজের অঞ্চল ও জেলাওয়ারি বরাদ্দসূচি

ক্রঃ নং	অঞ্চলের নাম	জেলার নাম	প্রত্যায়িত বীজ										মোট বরাদ্দকৃত বীজ	ডিএই কড়ক চাহিদাকৃত বীজের পরিমাণ
			ব্রি ধান ২৯	ব্রি ধান ৫৫	ব্রি ধান ৫৮	ব্রি ধান ৬১	ব্রি ধান ৬৭	ব্রি ধান ৭৪	বিনা-১০	বিনা-১০	বিনা-১০	বিনা-১৪		
১	ঢাকা	১	ঢাকা	৭০০	১১৫০	১১৫০	০	০	০	০	০	২৫	১৮৭৫.০০	১৮৭৫.০০
		২	নারায়নগঞ্জ	৪০০	৯০০	৯০০	৩০০	৩০০	০	০	০	৫০	১৯৫০.০০	১৯৫০.০০
		৩	গাজীপুর	১০০০	১৭০০	১৭০০	০	০	০	০	০	৭৫	২৭৭৫.০০	২৭৭৫.০০
		৪	নরসিংদী	৩০০	৪৫০	৪৫০	০	০	০	০	০	০	৭৫০.০০	৭৫০.০০
		৫	মুন্সীগঞ্জ	১২০০	১৮৯০	১৮৯০	০	০	০	০	০	৬০	৩১৫০.০০	৩১৫০.০০
২	ময়মনসিংহ	অঞ্চলের মোট :-		৩৬০০	০	৩০০	৩০০	৩০০	০	০	২১০	১০৫০০	১০৫০০	
		৬	ময়মনসিংহ	১৩৫০	২২৫০	২২৫০	০	০	০	০	১৫০	৩৭৫০.০০	৩৭৫০.০০	
		অঞ্চলের মোট :-		১৩৫০	০	২২৫০	০	০	০	০	১৫০	৩৭৫০	৩৭৫০	
৩	জামালপুর	৭	জামালপুর	৯০০	১৬০০	১৬০০	০	০	০	০	১২৫	২৬২৫.০০	২৬২৫.০০	
		৮	শেরপুর	১৫০০	২৪০০	২৪০০	০	০	০	০	৭৫	৩৯৭৫.০০	৩৯৭৫.০০	
৪	কিশোরগঞ্জ	অঞ্চলের মোট :-		২৪০০	০	৪০০০	০	০	০	০	২০০	০	৬৬০০	৬৬০০
		৯	কিশোরগঞ্জ	৮০০	১৩৫০	১৩৫০	০	০	০	০	১০০	২২৫০.০০	২২৫০.০০	
		১০	নেত্রকোনা	৩০০	৪৫০	৪৫০	০	০	০	০	৪৫০	১২০০.০০	১২০০.০০	
৫	ফরিদপুর	অঞ্চলের মোট :-		১১০০	০	১৮০০	০	০	০	০	১০০	০	৩৪৫০	৩৪৫০
		১১	ফরিদপুর	১০০০	১৯৯০	১৯৯০	২৬০	০	০	০	০	৫০০	৩৭৫০.০০	৩৭৫০.০০
		১২	মাদারীপুর	৭০০	১৩০০	১৩০০	২৮৫	০	৭৫০	০	০	৩৪৫	৩৩৭৫.০০	৩৩৭৫.০০
		১৩	গোপালগঞ্জ	৫১০০	৪০০	৪০০	৫০০	০	০	০	০	৬০০	৭৫০০.০০	৭৫০০.০০
		১৪	রাজবাড়ী	২৫০	৪০০	৪০০	৫০	০	০	০	০	৫০	৭৫০.০০	৭৫০.০০
৬	চট্টগ্রাম	অঞ্চলের মোট :-		৭৩০০	০	৪৪৯০	১১৪০	০	৭৫০	০	৭৫০	১৫৪৫	১৬১২৫	১৬১২৫
		১৬	চট্টগ্রাম	০	৯০	৯০	৬০৫	৪৫	৪৪০০	৫৫০	৩০০	৩০১০	৯০০০.০০	৯০০০.০০
		অঞ্চলের মোট :-		০	০	৯০	৬০৫	৪৫	৪৪০০	৫৫০	৩০০	৩০১০	৯০০০	৯০০০
		১৭	বান্দরবান	২২৫	৫০০	৫০০	০	০	০	০	০	০	১৮৭৫.০০	১৮৭৫.০০
		অঞ্চলের মোট :-		২২৫	৫০০	৫০০	০	০	০	০	০	০	১৮৭৫	১৮৭৫

১৬/১২/১৮

১৬/১২/১৮

ক্রঃ নং	অঞ্চলের নাম	জেলার নাম	প্রত্যায়িত বীজ										মোট বরাদ্দকৃত বীজ		উন্নয়ন কর্তৃক চাহিদাকৃত বীজের পরিমাণ
			ব্রি ধান ২৯	ব্রি ধান ৫৫	ব্রি ধান ৫৮	ব্রি ধান ৬১	ব্রি ধান ৬৭	ব্রি ধান ৭৪	বিনা-১০	বিনা-১০	বিনা-১৪	বিনা-১৪	মোট বরাদ্দকৃত বীজ	উন্নয়ন কর্তৃক চাহিদাকৃত বীজের পরিমাণ	
৪	নোয়াখালী	১৮ নোয়াখালী	০		০০৪	২০০০	১৫০০	৩০০	২২৫	০	৬০০	৫০২৫.০০	৩০০০.০০	৫০২৫.০০	৩০০০.০০
		১৯ ফেনী			০০৯	৯০০	০	০	১৫০	০	১০৫৫	৯৭৫.০০	৯৭৫.০০	৯৭৫.০০	
		২০ লক্ষীপুর			০০৭	২২৫	১৫০	৮৫০	১৬৫০	৩৭৫	১০৫৫	৯০০৯	৯০০৯	৯০০৯	
৫	কুমিল্লা	অঞ্চলের মোট :-			৩০৪৯	৩১২৫	০০৪৯	৩১২৫	০	০	৩০৪৯	৫৬২৫.০০	৫৬২৫.০০	৫৬২৫.০০	৫৬২৫.০০
		২১ কুমিল্লা	০	১৪২৫	৩০৪৯		০	৮০০	০	০		২১৭৫.০০	২১৭৫.০০	২১৭৫.০০	
		২২ চাঁদপুর		৬৬৫	০০০৯	৩১০	০	২০০	০	০		৫৬২৫.০০	৫৬২৫.০০	৫৬২৫.০০	
০১	সিলেট	২৩ বি-বাজীয়া	১৩২৫	৬৭০	৩০৩	৩১০	০	২৫০	০	১২৫০	০	১৩৪২৫	১৩৪২৫	১৩৪২৫	১৩৪২৫
		অঞ্চলের মোট :-			০৭৭	২৭৬০	০৭৭	৩১০	০	০	০	০	৩৭৫০.০০	৩৭৫০.০০	৩৭৫০.০০
		২৪ সিলেট	০	১৫০০	২২৫			০	০	০	০	৪৫০০.০০	৪৫০০.০০	৪৫০০.০০	৪৫০০.০০
০২	সিলেট	২৫ মৌলভীবাজার		১৮০০	০০৯			০	০	০	০	৩৭৫০.০০	৩৭৫০.০০	৩৭৫০.০০	৩৭৫০.০০
		২৬ হবিগঞ্জ		১৫০০	২২৫			০	০	০	০	৪০৫০.০০	৪০৫০.০০	৪০৫০.০০	৪০৫০.০০
		২৭ সুনামগঞ্জ		১৬২০	২৩৩			০	০	০	০	১৬০৫	১৬০৫	১৬০৫	১৬০৫
১১	রাজশাহী	অঞ্চলের মোট :-			৯৬৩০	৬৪২০	০০৯	০	০	০	০	০০৬৭৫	০০৬৭৫	০০৬৭৫	০০৬৭৫
		২৮ রাজশাহী	০	৭২৫	০০১১		০	০	০	০		০০৬৭৫	০০৬৭৫	০০৬৭৫	
		২৯ নওগাঁ		৭২৫	০০১১		০	০	০	০		০০৬৭৫	০০৬৭৫	০০৬৭৫	
১২	বগুড়া	৩০ চাট্টনাবগঞ্জ		৭৪৫	১১৩			০	০	০	০	৭৪২৫	৭৪২৫	৭৪২৫	৭৪২৫
		অঞ্চলের মোট :-			৩৪৩০	২১৯৫	৩৪৩০	০	০	০	০	৩৬৭৫.০০	৩৬৭৫.০০	৩৬৭৫.০০	
		৩১ বগুড়া	০	১১৭৫	২৫০			০	০	০		৩৬৭৫.০০	৩৬৭৫.০০	৩৬৭৫.০০	
০৩	রংপুর	৩২ জয়পুরহাট	০	২২৫০	২৫০			০	০	০	০	৭৪২৫	৭৪২৫	৭৪২৫	৭৪২৫
		অঞ্চলের মোট :-			০০০৫	২৪২৫	০০০৫	০	০	০	০	০০৬৭৫	০০৬৭৫	০০৬৭৫	
		৩৩ রংপুর	০	২৭৫	১৬০			০	০	০		০০৬৭৫	০০৬৭৫	০০৬৭৫	
০৪	দিনাজপুর	৩৪ গাইবান্ধা		১৫০	০০৯			০	০	০	০	১০০০	১০০০	১০০০	১০০০
		৩৫ নিলফামারী		২৭৫	১৬০			০	০	০	০	১০০০	১০০০	১০০০	
		অঞ্চলের মোট :-			০	৭০০	০০১৪	০	০	০	০	০	০০০৭২	০০০৭২	০০০৭২
৪১	দিনাজপুর	৩৬ দিনাজপুর	০	৩২৫	০০০৭			০	০	০	০	০০০৭২	০০০৭২	০০০৭২	০০০৭২
		৩৭ ঠাকুরগাঁও		৩৭৫	০০০৭			০	০	০	০	০০০৭২	০০০৭২	০০০৭২	
		অঞ্চলের মোট :-			০	৩৭৫	০০০৭	০	০	০	০	০	০০০৭২	০০০৭২	০০০৭২

১৫/১১/১৮
১৫/১১/১৮

১৫/১১/১৮

১৫/১১/১৮

ক্রঃ নং	অঞ্চলের নাম	জেেলার নাম	প্রত্যায়িত বীজ										(ভিত্তি) বীজ		মোট বরাদ্দকৃত বীজ	ডিএই কর্তৃক চাহিদাকৃত বীজের পরিমাণ				
			প্রি ধান ২৯	প্রি ধান ৫৫	প্রি ধান ৫৮	প্রি ধান ৬১	প্রি ধান ৬৭	প্রি ধান ৭৪	বিনা-১০	বিনা-১০	বিনা-১৪	বিনা-১৪								
১৫	খুলনা	অঞ্চলের মোট :- খুলনা বাগেরহাট সাতক্ষীরা	৩৮	১৮২৫	৪৯২৫			০	০	০	০	০	০	০	০	০	০	৬৭৫০.০০	১৯৮৭৫	
			৩৯	৫৪৫০	৩০০	৯৭৫	১৫০	০	০	০	০	০	০	০	০	০	০	০	২২৫০.০০	১০৫০০.০০
			৪০		০	৯৫০০	০	০	০	০	০	০	০	০	০	০	০	০	১৭২৫০.০০	৩০০০০
১৬	যশোর	অঞ্চলের মোট :- যশোর ঝিনাইদহ মাগুড়া	৪১	০	৩০০	২৪০৭৫			০	১০২৫	২৭৫	০	৯৪০	৯৭৫	০	০	০	১৮৭৫.০০	৬০০০.০০	
			৪২	০	১৮৭৫			০	০	০	০	০	০	০	০	০	০	০	৫২৫০.০০	১৩১২৫
			৪৩	১০৫০	৩২০০	৩২০০	১১০৭৫	০	০	০	০	০	০	১০০০	১০০০	০	০	০	৯৫০.০০	৭৫০
১৭	কুষ্টিয়া	অঞ্চলের মোট :- কুষ্টিয়া	৪৫	০	৫০০					০	০	০	২৫০	২৫০	০	০	০	০	০	
			৪৬	০	৫০০						০	০	০	২৫০	২৫০	০	০	০	০	০
			৪৭	১০৫০	১১০৭৫	১১০৭৫	১১০৭৫	০	০	০	০	০	০	০	০	০	০	০	০	০
১৮	বরিশাল	অঞ্চলের মোট :- পিরোজপুর	৪৫	০	৫০০					০	০	০	২৫০	২৫০	০	০	০	০	০	
			৪৬	০	৫০০						০	০	০	২৫০	২৫০	০	০	০	০	০
			৪৭	১০৫০	১১০৭৫	১১০৭৫	১১০৭৫	০	০	০	০	০	০	০	০	০	০	০	০	০
১৯	পটুয়াখালী	অঞ্চলের মোট :- পটুয়াখালী বরগুনা	৪৭	০	০					০	০	০	০	০	০	০	০	০	০	
			৪৮	০	০						০	০	০	০	০	০	০	০	০	০
			৪৯	১০৫০	১১০৭৫	১১০৭৫	১১০৭৫	০	০	০	০	০	০	০	০	০	০	০	০	০
			সর্বমোটঃ	১৮৩৫০	২০৪৫০	৭৭৬৯০	৩৩৩০৬	৬০০০	৩৭৫০	১৫০০০	১৫৮৫	৫৪৫০	৫৬০০	৫৬০০	৫৬০০	৫৬০০	১৮৩৮২৫	১৮৩৮২৫		

বি.দ্র. বিগত ২৩/০৮/২০১৮ তারিখে ডিএই এবং বিএডিসির যৌথ সভার সিদ্ধান্ত মোতাবেক রাজস্ব খাতের ফলোআপ কর্মসূচির জন্য প্রত্যায়িত শ্রেণির ২৭৫.০০ মে.টন ব্রি ধান২৮, ১০০.০০ মে.টন ব্রি ধান২৯, ৩১.৫০ মে.টন ব্রি ধান৫৫, ১০০.৫০ মে.টন ব্রি ধান৫৮, ৩৩.৭০ মে.টন ব্রি ধান৬৩, ৬.০০ মে.টন ব্রি ধান৬৩ এবং ২০.০০০ মে.টন ব্রি ধান৬৩ সহ মোট ৫৬৬.৭০ বোরো ধানবীজ সংরক্ষিত রেখে অবশিষ্ট বীজ বিগত ২৬/০৯/১৮ তারিখে জিলা/উনুজ বাজারে বিক্রির জন্য বীজ অঞ্চলওয়ারি বরাদ্দপ্রদান করা হয়। সংরক্ষিত বীজের পরিমাণ ডিএইকে বিগত ২৪-৯-২০১৮ তারিখ ১৮২ নং স্মারকের মাধ্যমে অরহিত করা হয়। ডিএই কর্তৃক ৭/১১/১৮ তারিখ শ্রেণিত চাহিদায় জাত এবং জাতের বিপরীতে পরিমাণ ভিত্তিক পার্থক্য পরিলক্ষিত হওয়ায় বিএডিসির নিকট সংরক্ষিত বীজ অনুযায়ী বরাদ্দ সূচি জারি করা হলো। তবে সংশ্লিষ্ট বীজ অঞ্চলে যদি ইতোপূর্বে বরাদ্দকৃত বীজ বিক্রি অবশিষ্ট থাকে এবং ডিএই যদি বরাদ্দকৃত বীজের জাত ও পরিমাণ পরিবর্তন করে নিতে চায় তবে মজুদ সাপেক্ষে চাহিদা অনুযায়ী বীজ সরবরাহ দেয়া যেতে পারে। ডিএই যদি বীজ নিতে অসম্মত হয় তবে সংস্থার বিধি মোতাবেক দ্রুত জিলা/উনুজ বাজারে বীজ বিক্রির ব্যবস্থা নিতে হবে।


 অতিরিক্ত সিনিয়র সহকারী
 সিনিয়র সিনিয়র সহকারী (বীজ)
 জিলা/উনুজ বাজার


 অতিরিক্ত সিনিয়র সহকারী
 সিনিয়র সিনিয়র সহকারী (বীজ)
 জিলা/উনুজ বাজার